

Support d'appareil - Central.Line.Optic - à rayonnement large direct - aspect continu

Support d'appareil en profil de tôle d'acier zinguée, surface laquée à la résine de polyester. La fixation sans outils par verrouillages rotatifs intégrés au design assure une protection contre le vol et le démontage. Couleur du boîtier blanc signalisation RAL 9016; Répartition directe de la lumière à rayonnement large par Central.Line.Optic. en matière synthétique PMMA. L'optique à lentilles assure une grande facilité de montage, ainsi que d'entretien grâce à sa surface facile à nettoyer. La densité des lentilles agencées sur un rang réunit les points en une ligne et donne une image d'ensemble homogène dans le bâtiment. Raccordement électrique par prise à montage rapide 3 pôles à position fixe avec présélection libre des phases. Guidage intégré pour établir rapidement le contact. Le support d'appareil est réglable par paliers via le pilote à canaux multiples (préréglage : débit maximal de lumens). Ils sont remplaçables, permettent des modernisations, prolongent la durée de vie de toute l'installation et la pérennisent.

## CARACTÉRISTIQUES

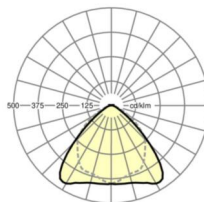
Numéro de commande	19510004240
Numéro EAN	4020863446209
Tarif des douanes	94051190
Marque de certification	IP 20, Classe d'isolation I, ENEC10 VDE, F, HACCP DIN10500/Food/IFS-pertinence liée à l'application/BRC, Intérieur, CE
Degré de résistance aux chocs IK	IK03 (-20°C bis 35°C)
Température ambiante	ta -20°C à 35°C
Durée de la garantie	5 Années
Programmes d'aide de l'État	BEG - subvention fédérale pour les bâtiments performants (valable uniquement pour l'Allemagne)

## ÉLECTROTECHNIQUE

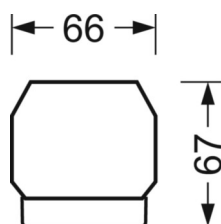
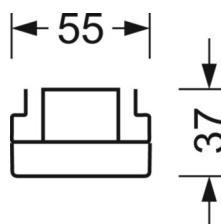
Ballast	Pilote électronique à canaux multiples, 16-étapes (1 pièce)
Puissance du système	49W-27W
Tension secteur	230V/50Hz
Disjoncteur (courant de appel)	18 unités/B10, 30 unités/B16, 31 unités/C10, 51 unités/C16
Classe de efficacité énergétique/Source de lumière	B

## LIEN PROFOND

<https://www.regiolux.de/fr/article/19510004240>



Référence	LED 8300lm/49W 865
$\eta_{LB}$	100 %
$\Phi_{\downarrow/\uparrow}$	98 % / 2 %
UGR trans./long.	22.8 / 24.2



## ÉCLAIRAGISME

Équipement	LED, Rendu des couleurs/Température de couleur CRI ≥ 80 / 6500K
------------	--

Tolérance de localisation chromatique (MacAdam)	3SDCM
---	-------

Flux lumineux nominal/niveaux d'enclenchement (PE multi)	8300lm/49W, 8100lm/48W, 7900lm/46W, 7700lm/45W, 7400lm/43W, 7200lm/42W, 7000lm/40W, 6800lm/39W, 6500lm/37W, 6300lm/36W, 6100lm/34W, 5900lm/33W, 5700lm/32W, 5400lm/30W, 5200lm/29W, 5000lm/27W
--	---

Longévité des sources LED	50000h L80/B10 (Tq 35°C), 70000h L80/B50 (Tq 35°C)
---------------------------	---

Efficacité lumineuse du luminaire	183lm/W-169lm/W
-----------------------------------	-----------------

Angle de rayonnement	95° (C0) / 95° (C90)
----------------------	----------------------

UGR trans./long.	22.8 / 24.2 (49W)
------------------	----------------------

## MÉCANIQUE

Couleur du boîtier	blanc signalisation RAL 9016
--------------------	------------------------------

Cotes (Long.xLarg.xH/DxH)	1531mm x 55mm x 37mm
---------------------------	----------------------

Poids (net)	1.65kg
-------------	--------

Type de montage	Montage sur système de rail support, Structure lumineuse
-----------------	---

## Dimensions

L	1531 mm	Longueur
B	55 mm	Largeur
H	37 mm	Hauteur